


Appareillage à courant continu 1500 V. pour 5 automotrices de 500 ch du Ch. de Fer Bruxelles-Tervueren, à commande à unités multiples.

1500 V-Gleichstrom-Apparatur für 5 Triebwagen der Brüssel-Tervueren-Bahn, mit Vielfachsteuerung.


1500 V DC Control apparatus for 5 motor coaches of the Brussels-Tervueren Railway, for multiple unit control.




Zugseinheit.
Motorleistung :
 2×125 PS bei 37 km/h
Höchstgeschwindigkeit: 70 km/h

Train unit.
Motor rating :
 2×125 HP at 37 km/h
Maximum speed : 70 km/h


Unité de train
Puissance des moteurs : 2×125 ch à 37 km/h
vitesse maximum : 70 km/h



Batterie de contacteurs électropneumatiques
Hüpferbatterie Contactor group



Interrupteurs principaux
Hauptschalter Main switches



Combinateur à démarrage automatique
Autom. Steuerschalter Master controller